

Next Generation Compliance Intelligence Training

Corporate Dashboard

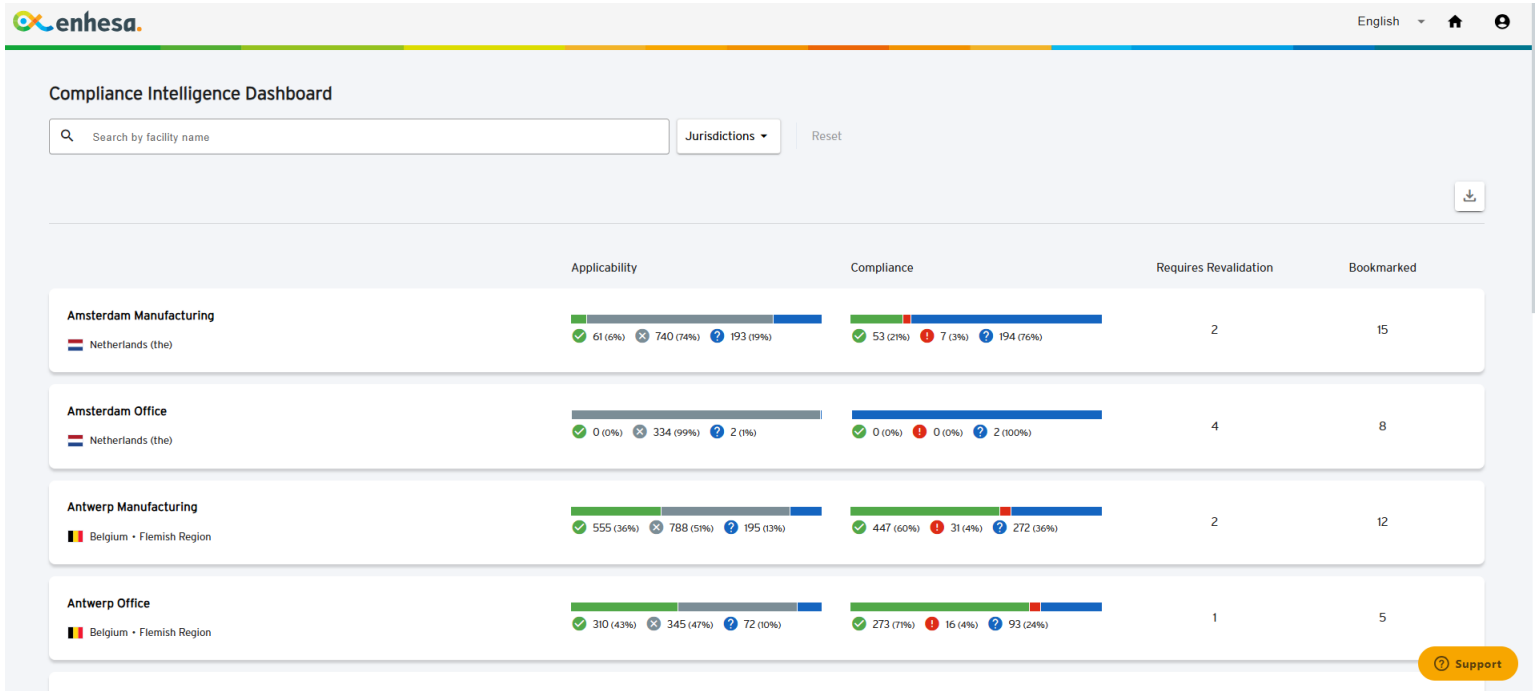

Das **Corporate Dashboard** wurde mit einem modernen neuen Design und einer verbesserten Benutzererfahrung aktualisiert. Es bietet einen umfassenden Überblick über alle aufgeführten Standorte sowie eine visuelle Übersicht über deren allgemeinen Compliance- und Anwendbarkeitsstatus.

Ein **Sprachauswahlmenü** befindet sich oben rechts und ermöglicht es den Nutzern, die Informationen in mehreren Sprachen anzuzeigen.
Nutzer können ganz einfach nach bestimmten Standorten suchen und die Ergebnisse nach Rechtsordnung filtern, um die Navigation zu erleichtern. Für jeden Standort bieten **Prozentanzeigen und farbcodierte Grafiken** einen schnellen visuellen Überblick über den Compliance- und Anwendbarkeitsstatus.
Klicken Sie oben rechts auf das Download-Symbol, um eine Kopie Ihres Corporate Dashboards zu **exportieren**.
Ausstehende Neubewertungen finden Sie unter der Registerkarte „**Neubewertung erforderlich**“. Revalidierungen beziehen sich auf Aktualisierungen Ihrer regulatorischen Inhalte, die seit Ihrer letzten Revalidierung oder Anwendbarkeitsprüfung vorgenommen wurden.
Klicken Sie auf den Namen eines Standorts, um zum **Standort-Dashboard** zu gelangen.

© Enhesa

Standort-Dashboard

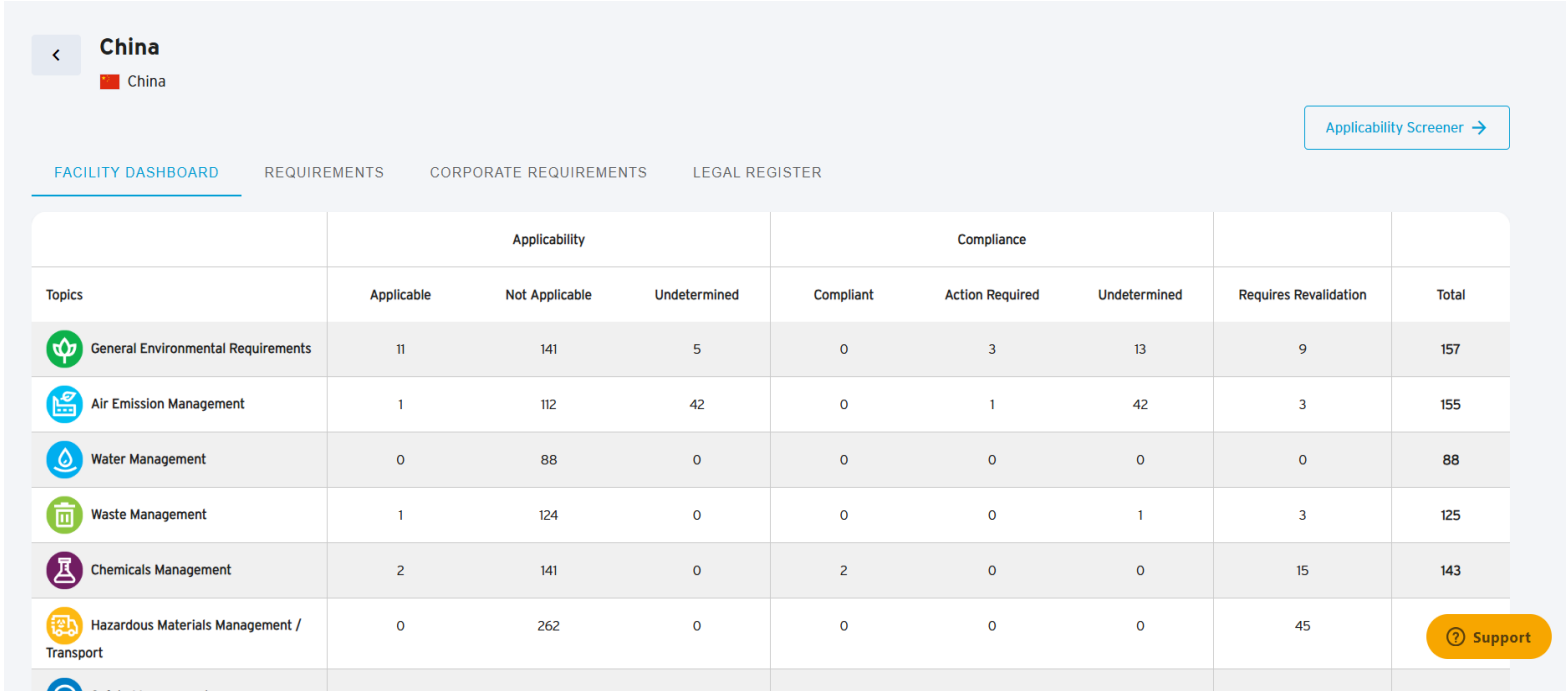

Topics	Applicability			Compliance				
	Applicable	Not Applicable	Undetermined	Compliant	Action Required	Undetermined	Requires Revalidation	Total
General Environmental Requirements	11	141	5	0	3	13	9	157
Air Emission Management	1	112	42	0	1	42	3	155
Water Management	0	88	0	0	0	0	0	88
Waste Management	1	124	0	0	0	1	3	125
Chemicals Management	2	141	0	2	0	0	15	143
Hazardous Materials Management / Transport	0	262	0	0	0	0	45	

Unterhalb des Standortnamens und der Rechtsordnung finden Sie vier Registerkarten: Standort-Dashboard, **Anforderungen**, **Unternehmensanforderungen** und **Vorschriftenkataster**.
Das **Standort- Dashboard** enthält eine nach The gegliederte Übersicht, in der die Anzahl der anwendbaren und nicht anwendbaren Anforder sowie die Anzahl der konformen Anforderunger der Anforderungen mit einer erforderlichen Har angezeigt wird. Die Übersicht zeigt außerdem fü Thema die Anzahl der Anforderungen an, für die Neubewertung erforderlich ist.

Um alle **Anforderungen** anzuzeigen, klicken Sie auf die Registerkarte Anforderungen. Alternativ können Sie eine beliebige Zahl in der Tabelle auswählen, um eine entsprechend Ihrer Auswah gefilterte Ansicht zu öffnen.

© Enhesa

Anforderungen

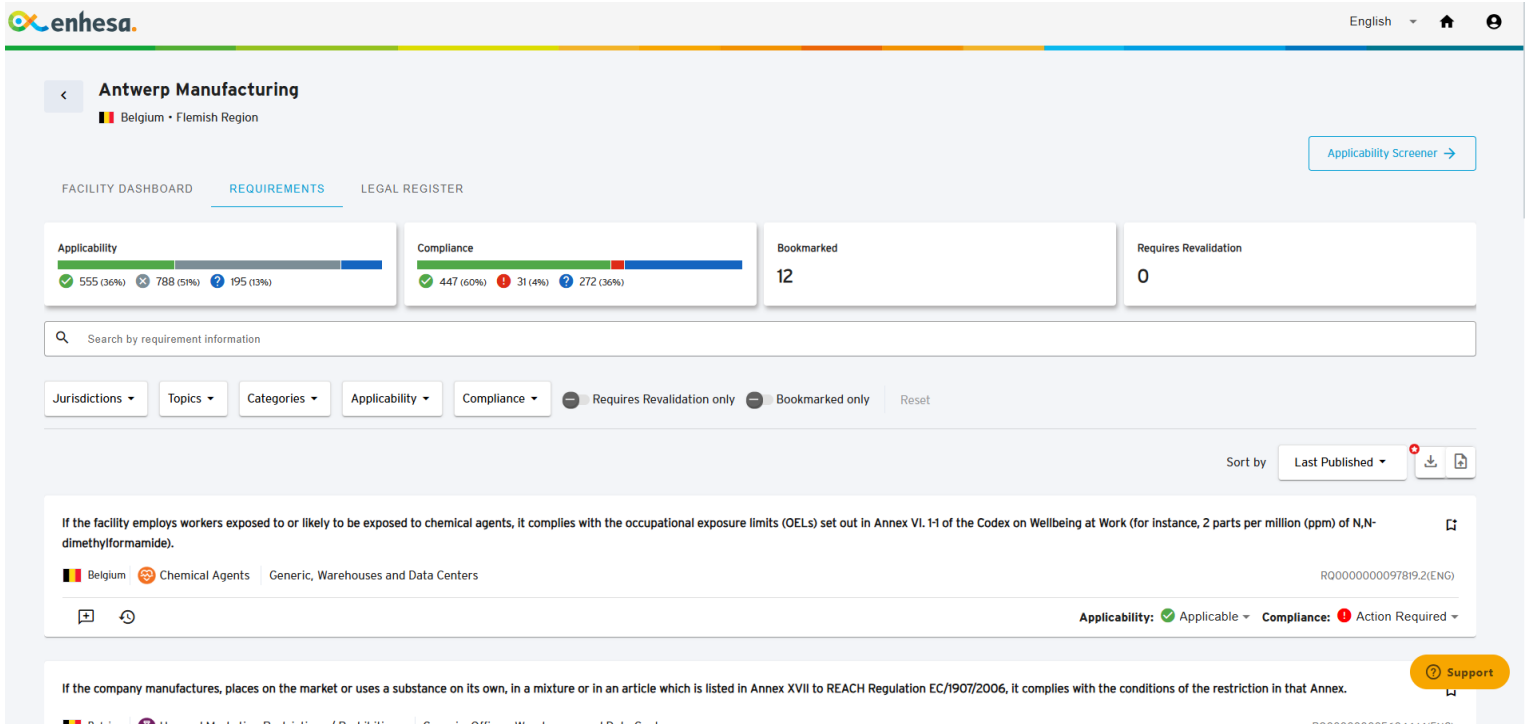

Die Ansicht „Anforderungen“ bietet Ihnen einen detaillierten Überblick über alle regulatorischen Anforderungen, die für den ausgewählten Standort relevant sind. Ähnlich wie die Startseite des Corporate Dashboards erhalten Sie einen klaren Überblick über den Status der Anwendbarkeit und der Compliance und können so schnell erkennen, wo Handlungsbedarf besteht.

Von dieser Ansicht aus können Sie ganz einfach auf Anforderungen zugreifen, die erneut bewertet werden müssen, sowie auf Anforderungen, die Sie zuvor möglicherweise als Lesezeichen gespeichert haben..

Mit einer Reihe von Filtern können Sie die Ansicht nach Thema, Kategorie, Anwendbarkeit, Compliance-Status und weiteren Kriterien eingrenzen.

Wenn Sie nach etwas Bestimmtem suchen, können Sie über die Suchleiste Beschreibungen in natürlicher Sprache eingeben. Unsere leistungsstarke Suchmaschine interpretiert Ihre Eingabe und zeigt Ihnen relevante Anforderungen und Vorschriften an. So finden Sie schnell und einfach genau die Informationen, die Sie benötigen.

Sie können außerdem Kommentare zu Anforderungen anzeigen und hinzufügen, um die Zusammenarbeit und Organisation zu erleichtern.

Auf der Seite „Anforderungen“ können Sie außerdem Scorecards für den ausgewählten Standort exportieren und hochladen.

Anforderungskarte

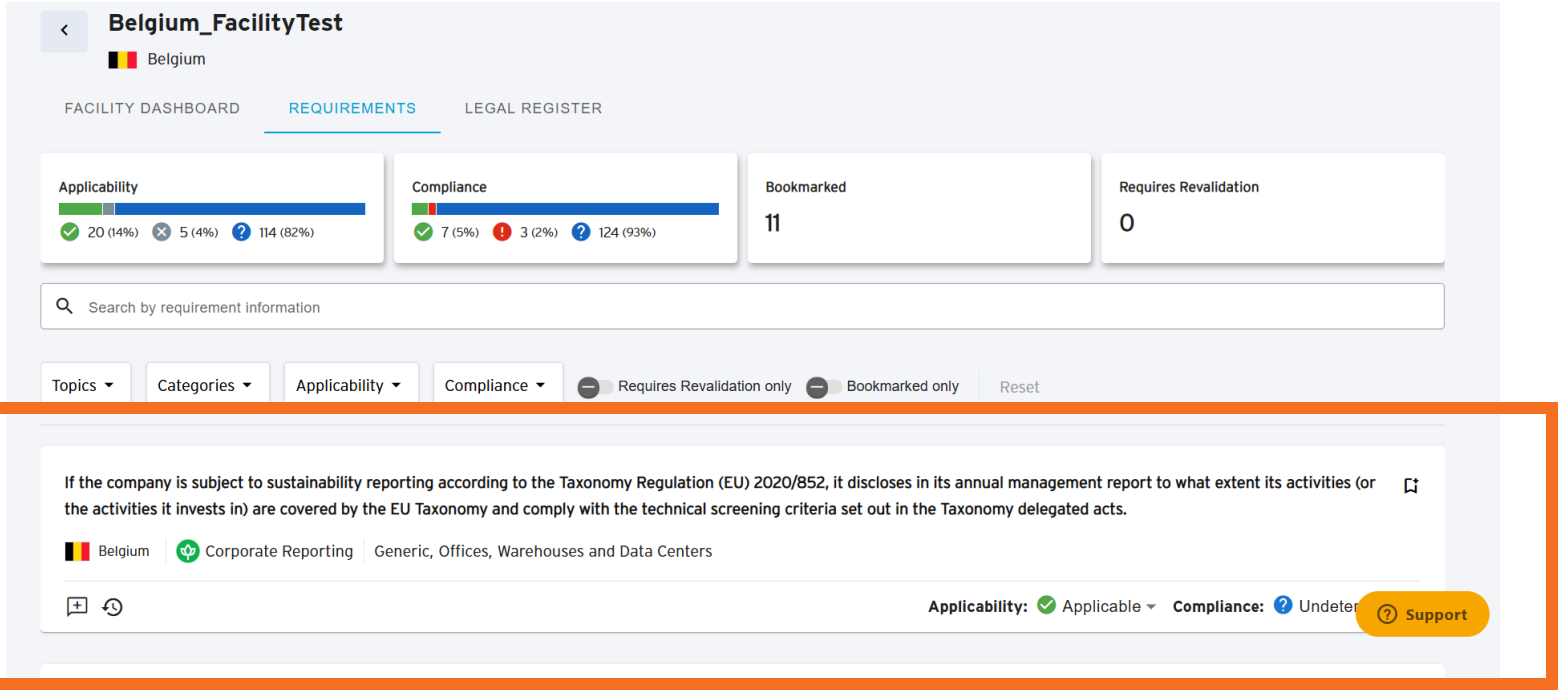

Auf jeder Anforderungskarte werden die Flagge der jeweiligen Rechtsordnung sowie das relevante Thema und die entsprechende Kategorie angezeigt. Sie können außerdem den Anwendbarkeits- und Compliance-Status direkt in der Listenansicht festlegen, ohne jede Anforderung einzeln öffnen zu müssen.

Für ausführlichere Informationen klicken Sie auf eine beliebige Anforderung. Dadurch öffnet sich eine Detailansicht, in der Sie Hinweise lesen, verknüpfte Anforderungen einsehen und bestätigen können, ob die Anforderung für Ihren Standort anwendbar ist und eingehalten wird.

Diese Ansicht wurde entwickelt, um das Compliance-Management einfach und praxisnah zu gestalten. Alle wichtigen Informationen sind übersichtlich und zentral an einem Ort verfügbar.

© Enhesa

Anforderungen: Detailansicht

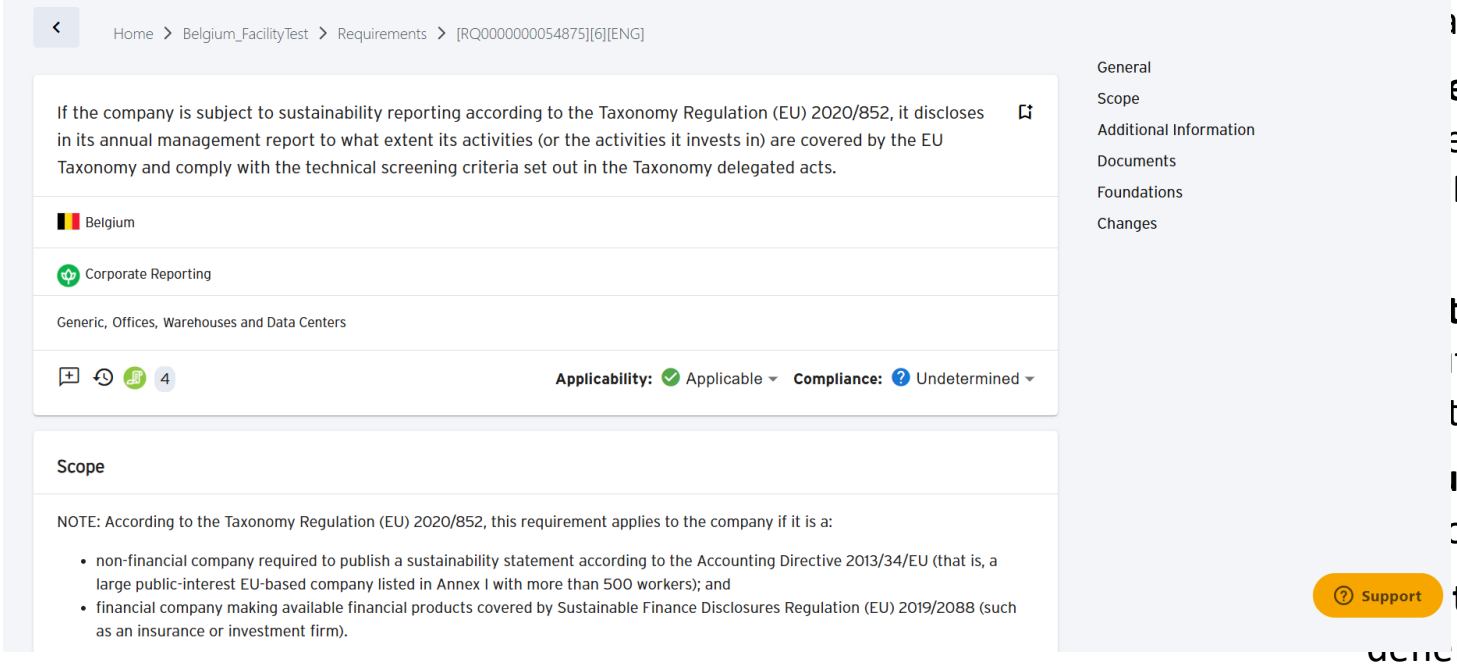

Beim Scrollen durch die Detailansicht der einzelnen Anforderung sind die Informationen in wichtige Abschnitte gegliedert, damit Sie die Anforderung besser verstehen und bewerten können. Diese Ansicht stellt sicher, dass alle relevanten Informationen an einem Ort verfügbar sind, sodass Sie fundierte Entscheidungen hinsichtlich Anwendbarkeit, Compliance und der nächsten Schritte treffen können.

Allgemeines: Hier finden Sie dieselben Informationen auf der ursprünglichen Anforderungskarte.

endungsbereich: Eine detaillierte Beschreibung en, was die Anforderung umfasst, einschließlich Besonderheiten, die für den jeweiligen Standort die jeweilige Rechtsordnung gelten.

tzliche Informationen: Hinweise und terungen, die zusätzlichen Kontext bieten oder tige Aspekte hervorheben.

mente: Alle unterstützenden Dateien oder ourcen, die mit der Anforderung verknüpft sind.

tsgrundlagen: Die offiziellen Rechtsquellen, aus denen die Anforderung abgeleitet wurde. Sie liefern den regulatorischen Kontext und die Referenzen, auf denen die Anforderung basiert und durch die sie begründet wird.

Änderungen: Eine Übersicht über frühere Aktualisierungen oder Überarbeitungen der Anforderung, sodass Sie transparent nachvollziehen können, wie sich die Anforderung im Laufe der Zeit entwickelt hat.

© Enhesa

Anforderungen: Was ist sonst noch neu?

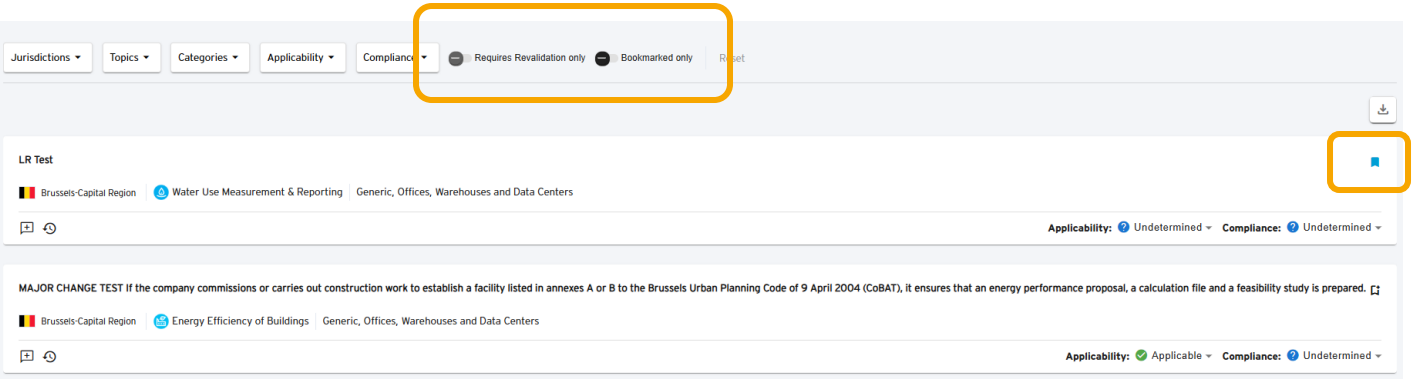

Lesezeichen:

Jede Anforderungskarte enthält oben rechts ein **Lesezeichen-Symbol**. Wenn Sie auf dieses Symbol klicken, wird es blau hervorgehoben und die Anforderung als **Lesezeichen** markiert, sodass Sie später schnell darauf zugreifen können.
Damit Sie den Überblick behalten, bietet die Seite „Anforderungen“ außerdem einen **Umschaltfilter**, mit dem Sie nur mit **Lesezeichen markierte** Anforderungen anzeigen können. Diese Funktion eignet sich besonders gut, um Anforderungen zusammenzufassen, die noch einmal geprüft oder weiterverfolgt werden müssen.

Kommentare und Audit-Trail:

Unten links auf jeder Anforderungskarte finden Sie zwei Symbole:

Kommentar-Symbol – Hier können Sie Notizen oder Feedback hinterlassen, die von anderen Nutzern später eingesehen werden können. Dies erleichtert die Zusammenarbeit und hilft dabei, wichtige Informationen festzuhalten.

Audit-Trail-Symbol – Hier wird der Änderungsverlauf angezeigt, einschließlich:

- wann die Anwendbarkeit oder der Compliance-Status aktualisiert wurde
- alle wesentlichen Änderungen an der Anforderung

Diese Funktionen sorgen für Transparenz und erleichtern es, Aktualisierungen und Änderungen im Laufe der Zeit nachzuverfolgen.

© Enhesa

Unternehmensanforderungen einsehen

Das Corporate Dashboard bietet Ihnen einen Überblick darüber, bei welchen Standorten Unternehmensanforderungen enthalten sind. Dies wird in der Spalte **Unternehmensanforderungen** angezeigt.

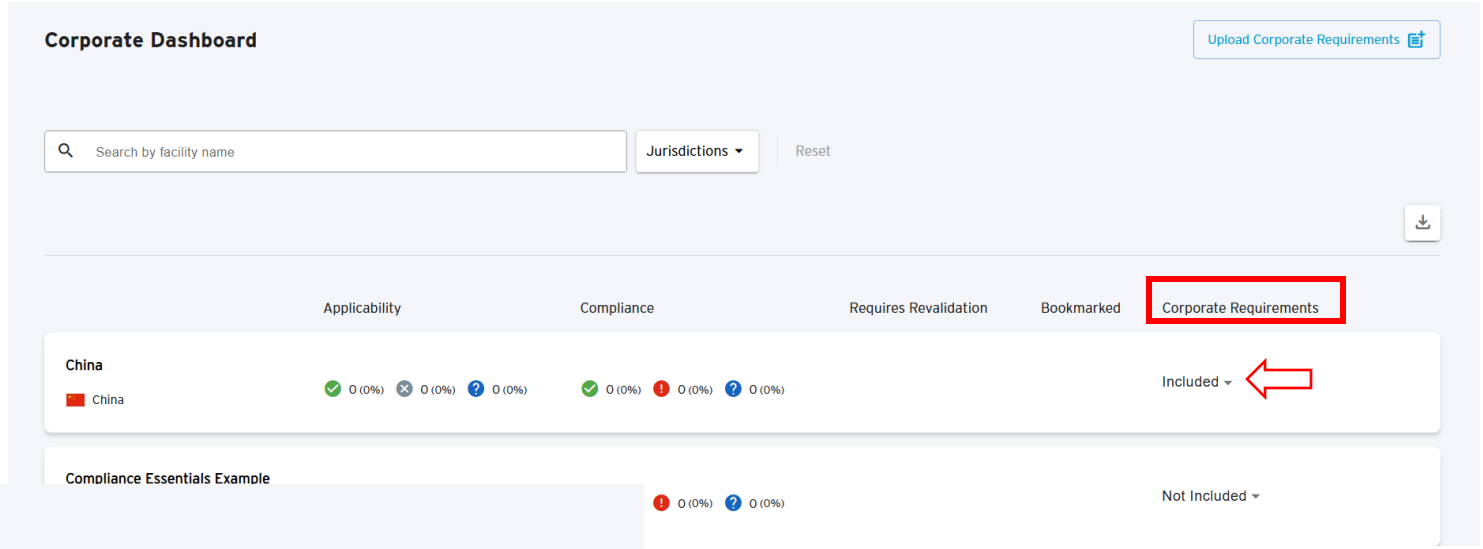

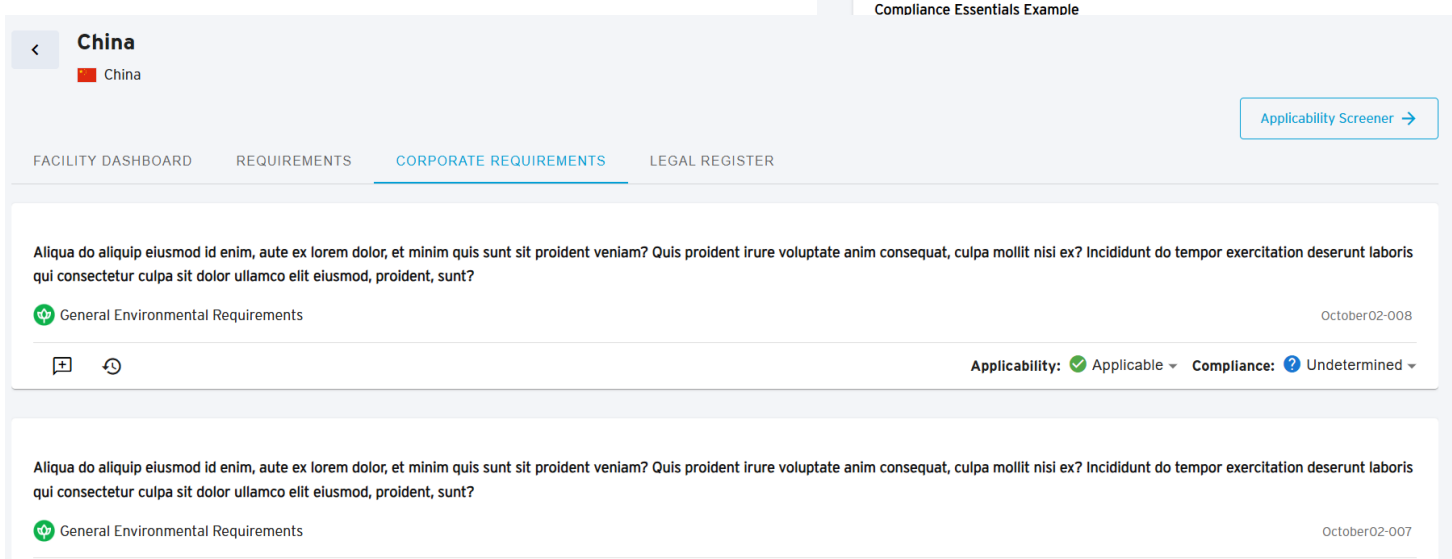

Um die Unternehmensanforderungen anzuzeigen, wählen Sie den gewünschten Standort aus und navigieren Sie zur entsprechenden Registerkarte „Unternehmensanforderungen“.

© Enhesa

Unternehmensanforderungen hochladen

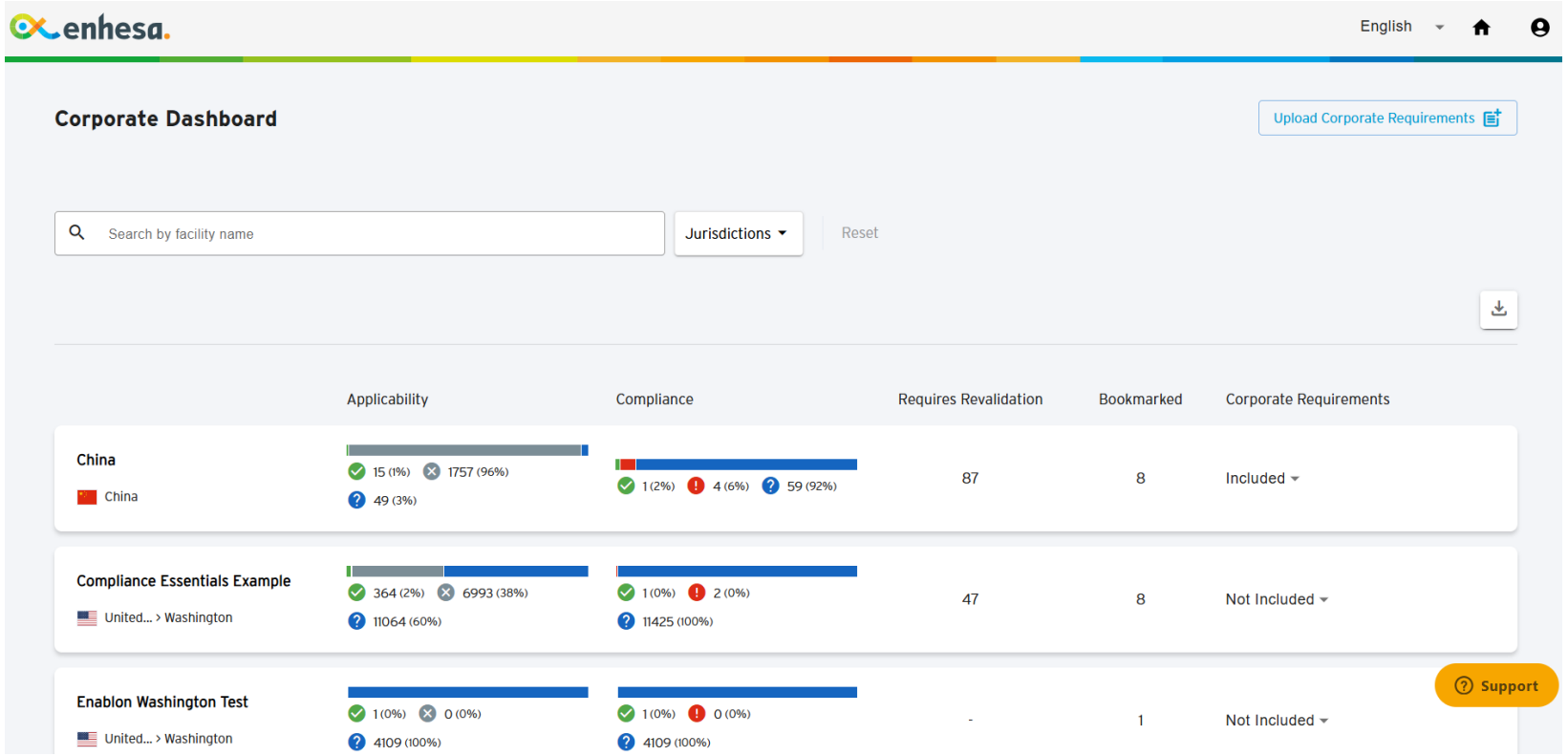

Kunden können benutzerdefinierte Unternehmensanforderungen hochladen und diese einem oder mehreren Standorten zuweisen, indem sie sich an ihren CSM wenden oder eine E-Mail an services@enhesa.com senden.

© Enhesa

Scorecard herunterladen

Auf der Seite „**Anforderungen**“ finden Sie rechts unterhalb der Filteroptionen für die Anforderungen die Schaltfläche „**Herunterladen**“.

Über diese Schaltfläche können Sie Ihre Scorecard schnell und einfach herunterladen.

Um Ihren Arbeitsablauf zu vereinfachen, stehen Ihnen verschiedene Download-Optionen zur Verfügung. Mithilfe von Filtern können Sie die Scorecard auf unterschiedliche Weise exportieren, zum Beispiel:

- **Alle Anforderungen**
- **Nur gefilterte Anforderungen** (wenn Sie auf der Seite „Anforderungen“ Filter angewendet haben, werden nur diese Anforderungen exportiert**)**
- **Nur anwendbare Anforderungen**
- **Antworten zur Anwendbarkeit und zum Compliance-Status**
- **Alle Kommentare oder nur der neueste Kommentar**
- **Scorecard-Massnahmen**
- **Format (Excel oder CSV)**

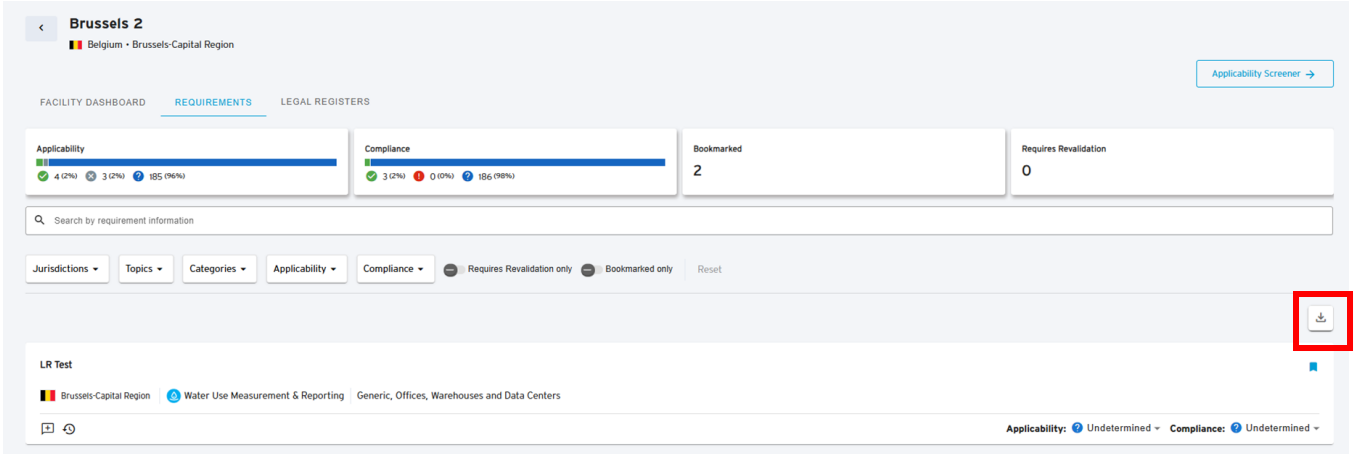

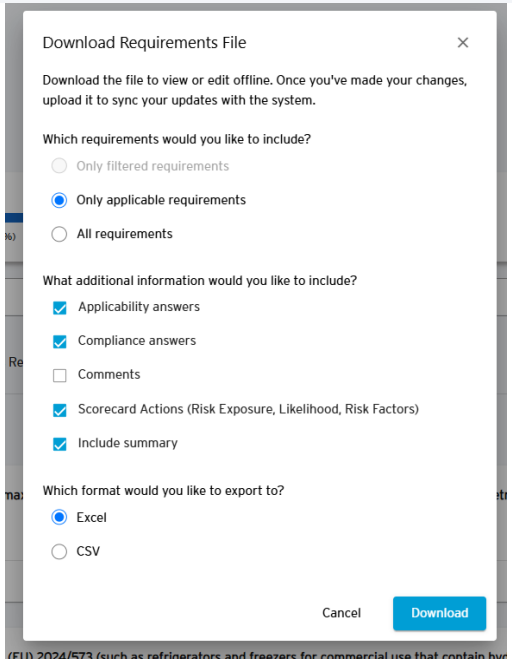

Was ist neu?

- Die Scorecard enthält jetzt weniger **Registerkarten**..
- **Makrobasierte Scorecards** wurden entfernt, wodurch der Prozess schneller und zuverlässiger wird.
- Das neue Scorecard-Layout verwendet **Filter innerhalb einer einzigen Registerkarte.** So können Sie durch die Inhalte navigieren und Ihre Ansicht individuell anpassen, ohne zwischen mehreren Registerkarten wechseln zu müssen.

© Enhesa

Anwendbarkeits-Screener– Themen Screening

Verwenden Sie den „Anwendbarkeits - Screener“ (Filter für Anwendbarkeit), um Anforderungen auszusortieren, die für Ihr Unternehmen nicht relevant sind.

Nach Themen filtern:
Jedes Thema und seine Unterthemen verfügen über Schalter, die sich mit einem einfachen Klick **ein-** oder **ausschalten** lassen, um die Anwendbarkeit festzulege..

Funktionsweise des Schalters:
Wird ein Thema deaktiviert (auf „Aus“ gestellt), werden alle damit verknüpften Anforderungen automatisch auf „Nicht anwendbar“ gesetzt.

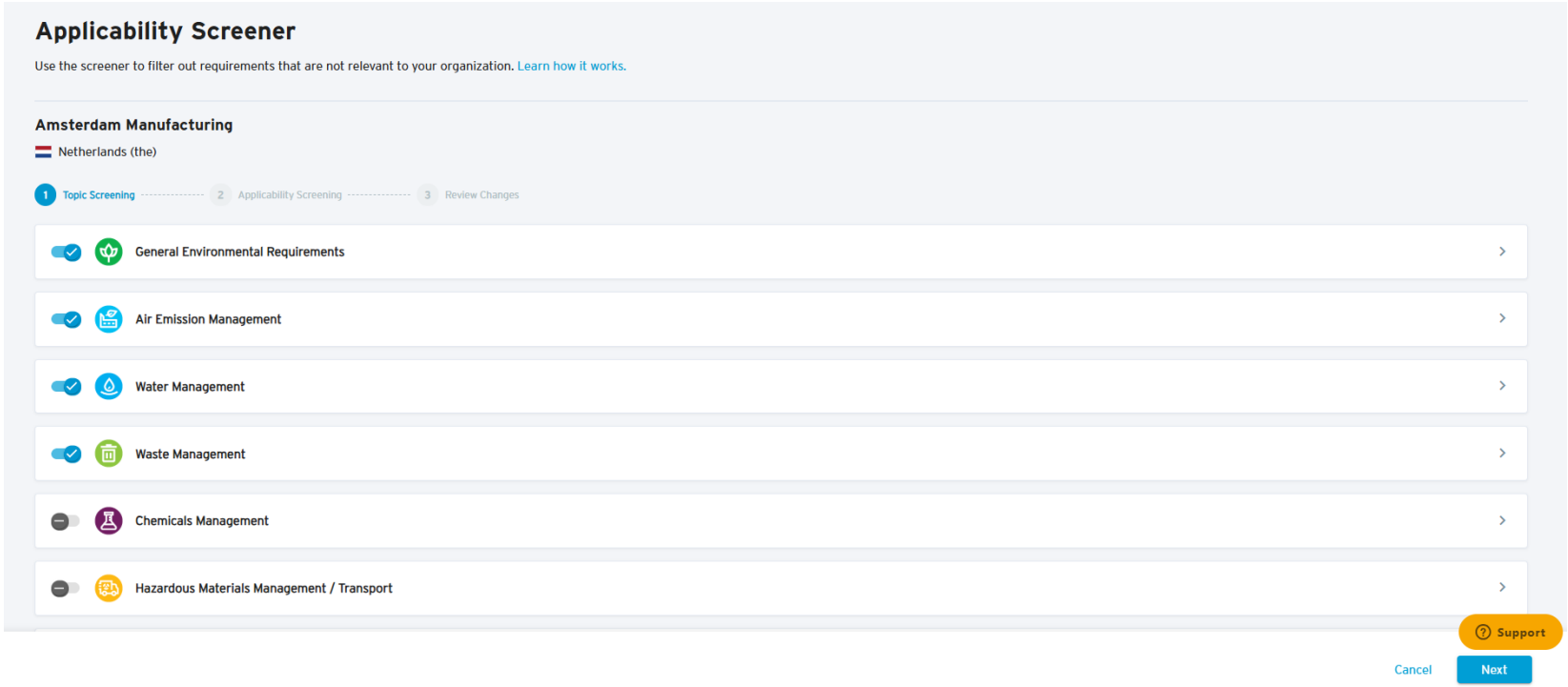

Aktivieren eines Themas: Alle verknüpften Anforderungen werden auf „Unbestimmt“ zurückgesetzt, sodass Sie diese bei Bedarf überprüfen und aktualisieren können**.**

- Anforderungen, die bereits als „**Anwendbar**“ gekennzeichnet sind, bleiben unverändert.

© Enhesa

Anwendbarkeits-Screener– Anwendbarkeits-Screening

- Nutzen Sie die Filter „**Thema**“, „**Rechtsordnung**“ und „**Antwort**“ oben auf der Seite, um Ihren Arbeitsablauf schnell zu strukturieren und zu navigieren.

- Bei jeder Frage befinden sich unten links Symbole, die das bzw. die zugehörige(n) Thema/Themen darstellen. Zudem können Sie sich durch einen Klick auf „Mehr erfahren“ begleitende Hinweise zu den jeweiligen Fragen ansehen. Bitte beachten Sie, dass diese Fragen jeweils an eine bestimmte Rechtsordnung gebunden sind.

- Sobald Sie die Antworten im Schritt Anwendbarkeits - Screening) aktualisiert haben, klicken Sie unten auf der Seite auf „**Weiter**“, um die Änderungen zu überprüfen.

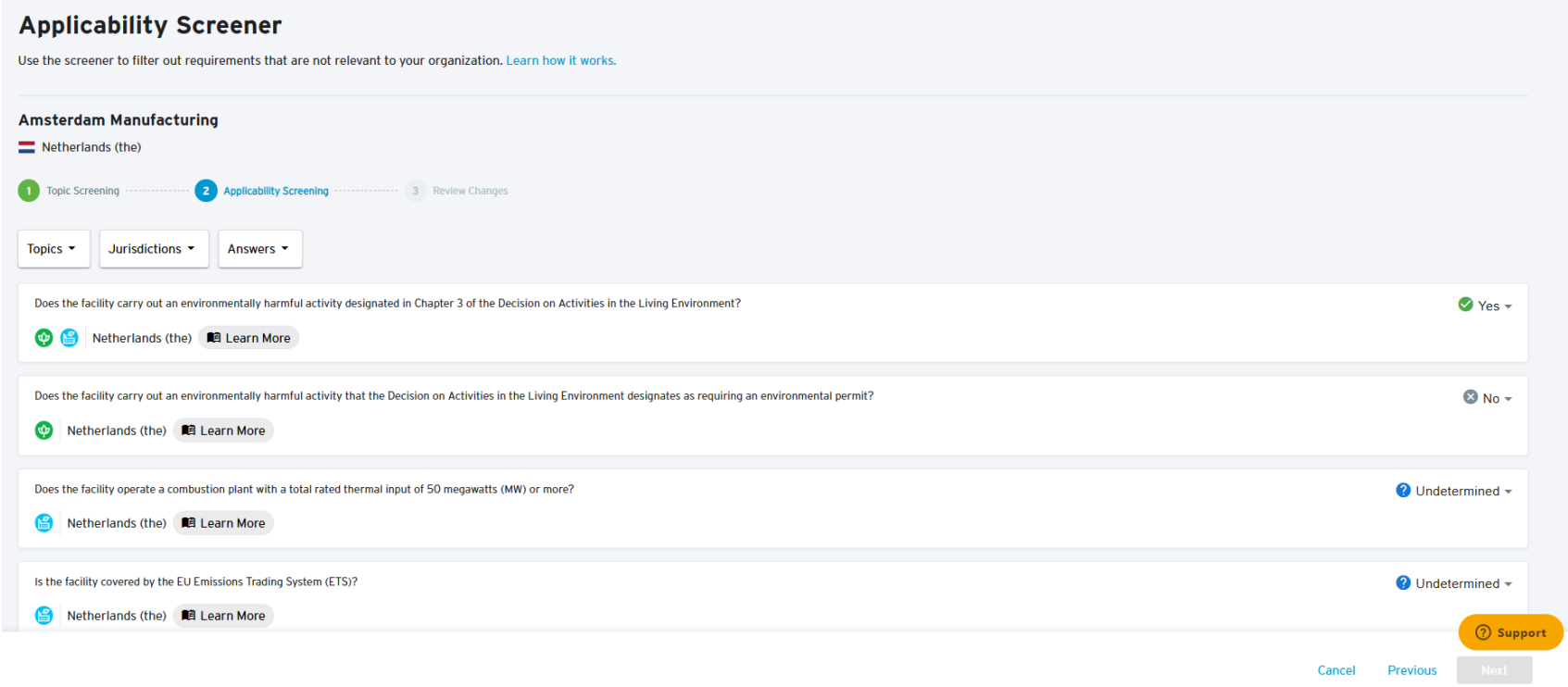

© Enhesa

Anwendbarkeits - Screener – Änderungen überprüfen

Der letzte Schritt im „Anwendbarkeits Screener“ besteht darin, Ihre Änderungen zu überprüfen. Nutzen Sie diesen Schritt, um sicherzustellen, dass alle Aktualisierungen korrekt und beabsichtigt sind. Wenn Sie mit dem Ergebnis zufrieden sind, klicken Sie auf „**Änderungen anwenden**“, um die Aktualisierungen direkt für den ausgewählten Standort zu speichern.

Anschließend gelangen Sie zurück zum Standort-Dashboard, wo Sie den aktualisierten Status hinsichtlich Anwendbarkeit und Compliance für die mit dem ausgewählten Standort verknüpften Anforderungen einsehen können.

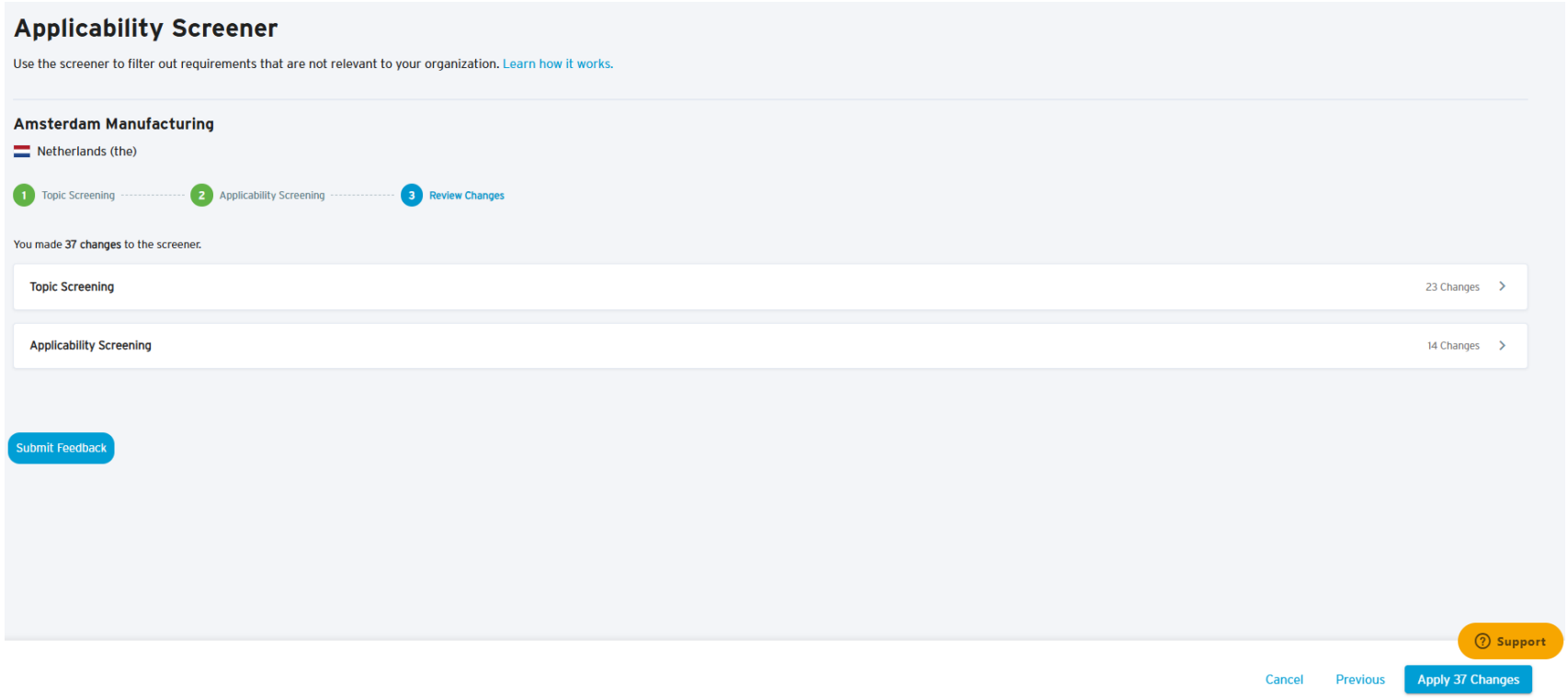

© Enhesa

Vorschriftenkataster

Das Tool „**Vorschriftenkataster**“ ermöglicht es Nutzern, alle für einen bestimmten Standort geltenden Vorschriften einzusehen. Es ist sowohl über das **Standort-Dashboard** als auch über die Ansicht „**Anforderungen**“ zugänglich.

Die **Seite** „Vorschriftenkataster“ enthält eine **Suchleiste** sowie Filter, mit denen die Ergebnisse nach folgenden Kriterien eingegrenzt werden können:

- Thema
- Art der Rechtsgrundlage:
  - **Informativ** (keine zugehörigen Anforderungen)
  - **Aktiv** (zugehörige Anforderungen)

Jede Rechtsgrundlage wird als Karte dargestellt, die folgende Informationen enthält:

- Name der Rechtsgrundlage
- Nummer der Rechtsgrundlage
- Zusammenfasssung.

Jede Vorschriftenkarte verfügt zudem über ein **Dropdown-Menü**, in dem Nutzer den **Anwendbarkeitsstatus** festlegen können.

Klicken Sie auf das Download-Symbol oben rechts, um Ihr Vorschriftenkataster zu exportieren.

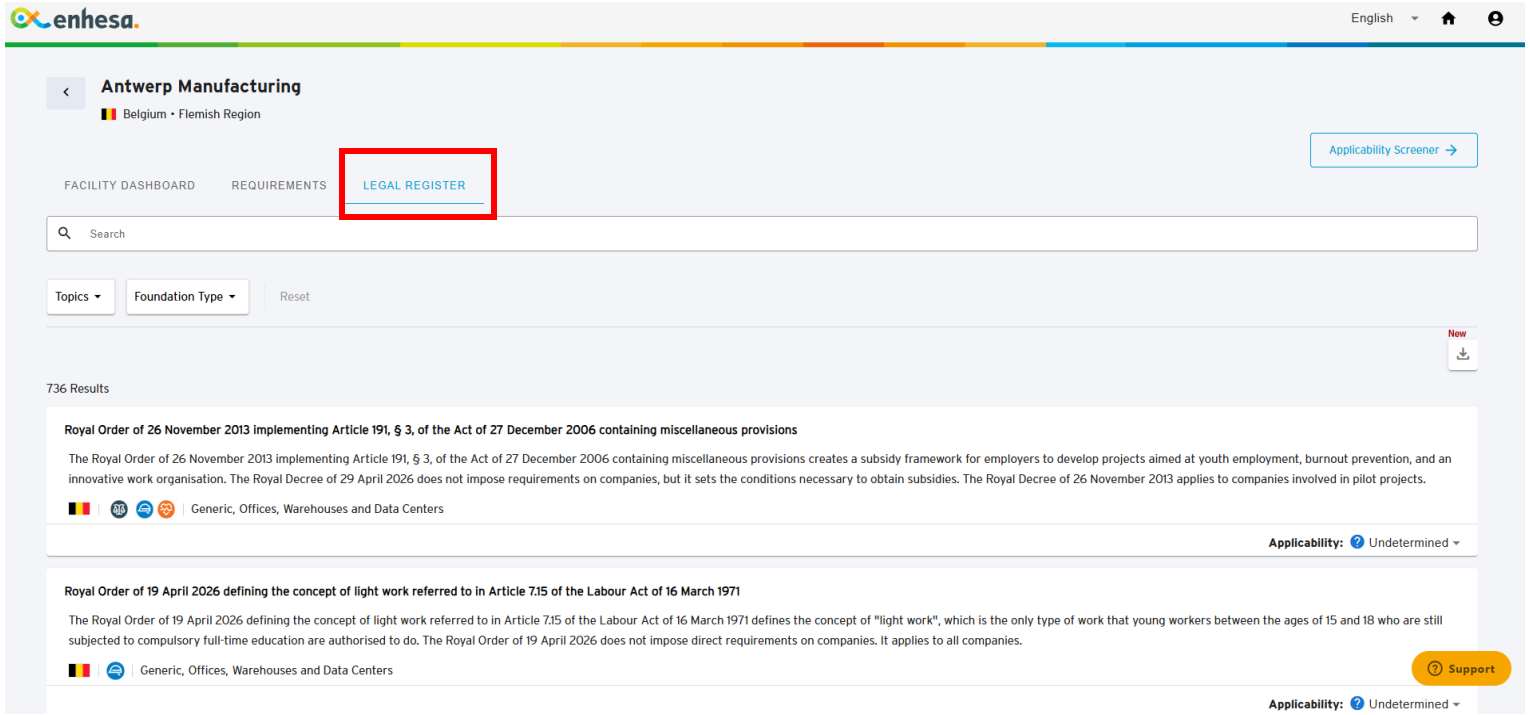

Ein Klick auf eine Rechtsgrundlage liefert zusätzliche Details, darunter:
Allgemeines
Zusammenfassung
Anwendungsbereich
Ausstellende Behörde
Definitionen
Zugehörige Anforderungen (werden bei der Ansicht einer aktiven Rechtsgrundlage angezeigt)

© Enhesa

© Enhesa