

新一代合规工具平台（NGCI）
培训材料

合规工具平台

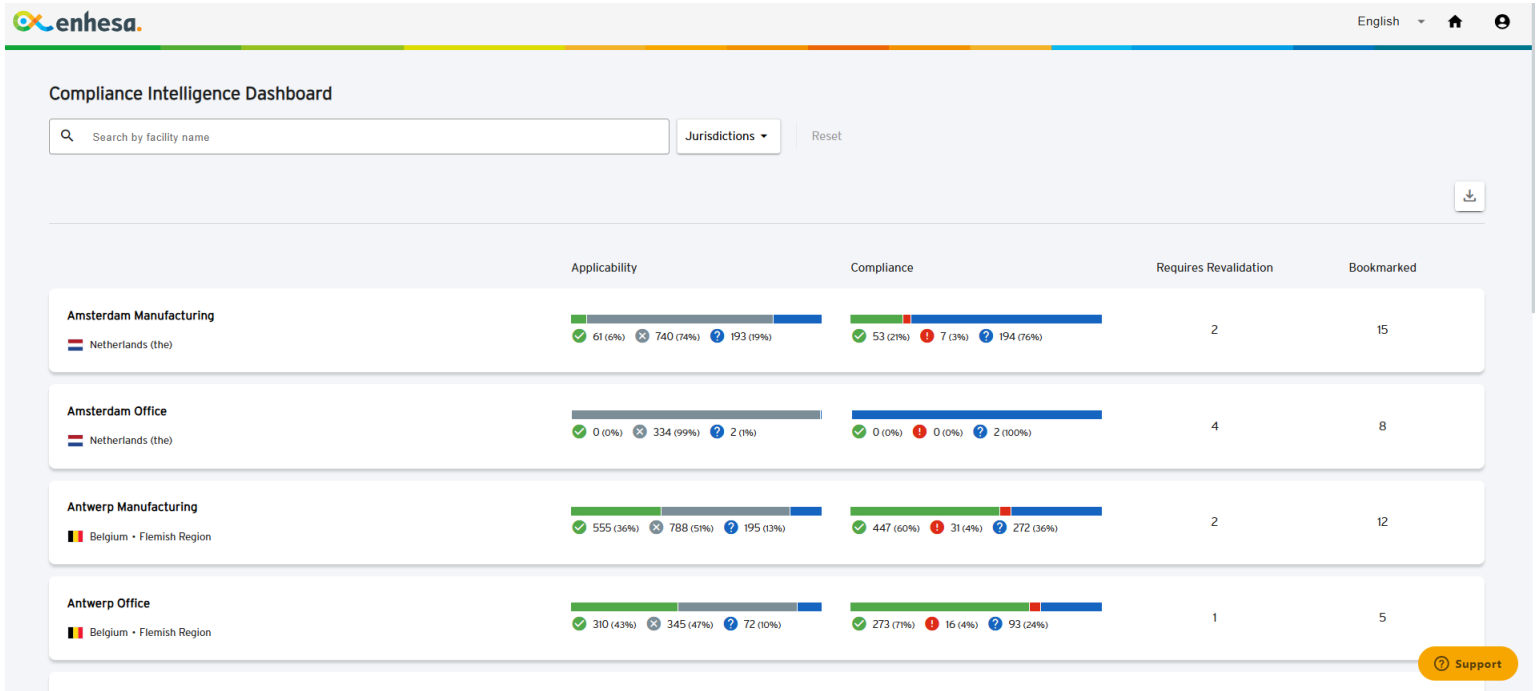

合规工具平台（Corporate Dashboard）已全面升级，界面焕然一新，用户体验更佳。该平台全面概览所有已列出的场所，并直观呈现各场所的整体合规性及适用性状态。

页面右上角设有**语言下拉菜单**，用户可切换多种语言查看信息。

用户可按场所名称快速搜索，并按司法管辖区筛选结果，导航更加便捷。每个场所均配有**百分比指标**和**按颜色区分的图表**，直观概览合规性及适用性情况。

点击右上角的下载图标，即可**导出**您的合规工具平台（Corporate Dashboard）副本。

所有待处理的重新确认事项均可在**“需要重新确认”**标签页中查看。重新确认反映的是自上次重新确认或适用性评估以来，您的法规内容集所发生的更新。

点击场所名称即可跳转至**本地运营场所合规平台。**

© Enhesa

本地运营场所合规平台

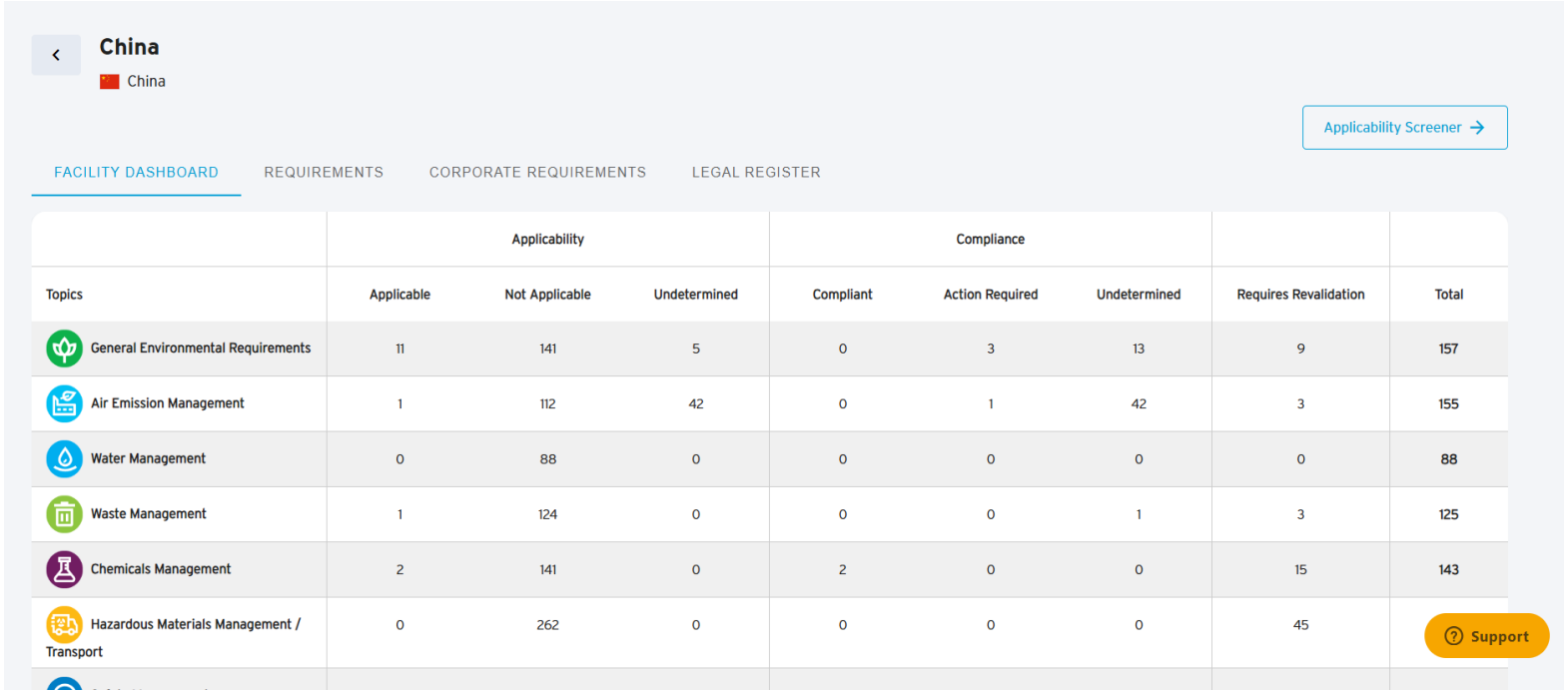

Topics	Applicability			Compliance				
	Applicable	Not Applicable	Undetermined	Compliant	Action Required	Undetermined	Requires Revalidation	Total
General Environmental Requirements	11	141	5	0	3	13	9	157
Air Emission Management	1	112	42	0	1	42	3	155
Water Management	0	88	0	0	0	0	0	88
Waste Management	1	124	0	0	0	1	3	125
Chemicals Management	2	141	0	2	0	0	15	143
Hazardous Materials Management / Transport	0	262	0	0	0	0	45	

在场所名称和司法管辖区下方，您可以看到四个标签页：**本地运营场所合规平台（Facility Dashboard）**、**法规要求（Requirements）**、**企业要求**（Corporate Requirements）以及**法律法规清单（Legal Register）**。

本地运营场所合规平台以按主题分类的表格形式，显示适用和不适用的要求数量，以及合规和待整改的要求数量。表格还会显示每个主题下需要重新确认的要求数量。

如需查看所有要求，只需点击**法规要求**标签页，或点击表格中的任意数字，即可打开根据您的选择筛选后的视图。

© Enhesa

法规要求界面

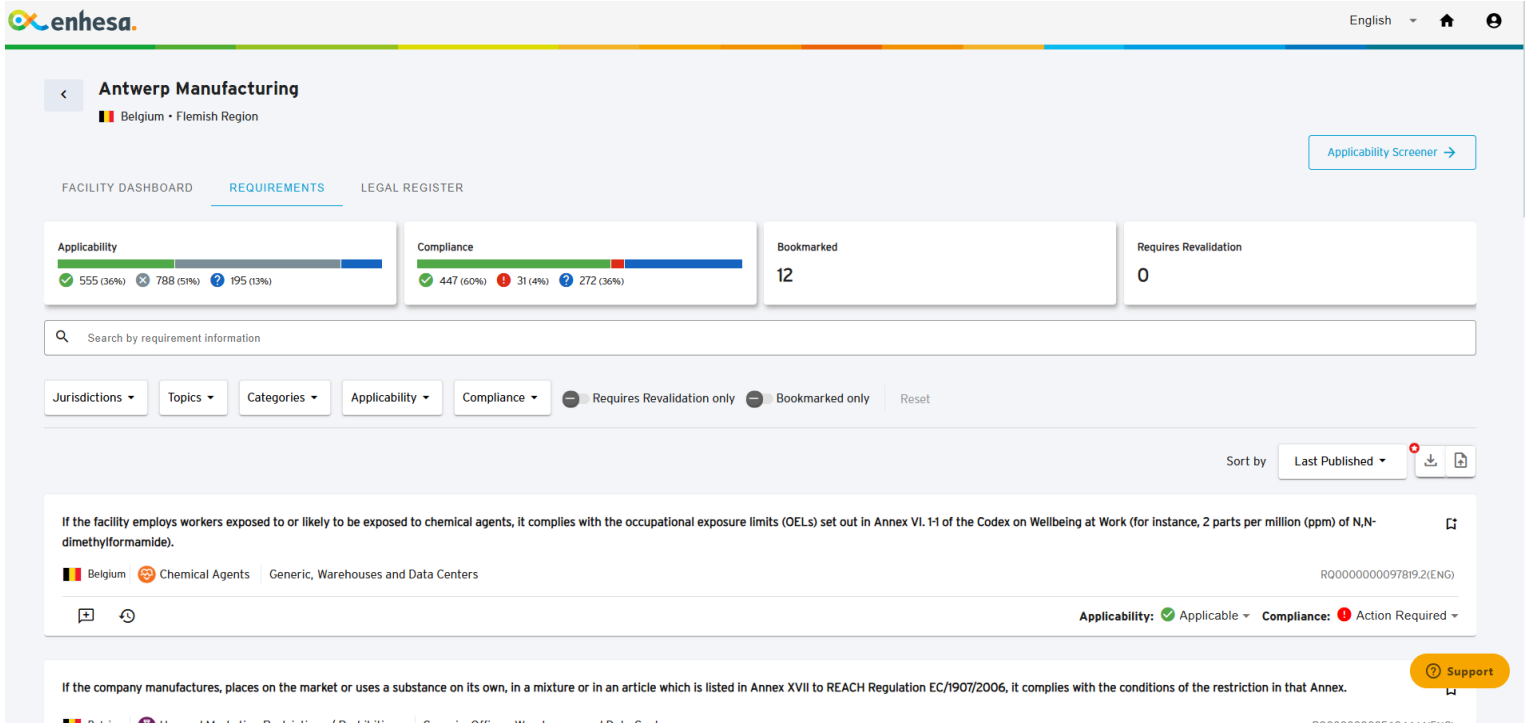

法规要求界面详细展示与所选场所相关的全部法规要求。与合规工具平台主页类似，该界面清晰概览适用性及合规性状态，帮助您快速了解需要重点关注的领域。

在此界面中，您可以轻松查看需要重新确认的要求，以及您之前已标记的要求。

多种筛选器可帮助您按主题、类别、适用性、合规性等条件精确筛选视图。

如需查找特定内容，您可以在搜索栏中输关键词进行搜索。

您还可以查看要求的备注并添加备注，便于协作与整理。

您可以在要求页面中导出和上传所选场所的规定要求清单（Scorecard）。

© Enhesa

要求条目

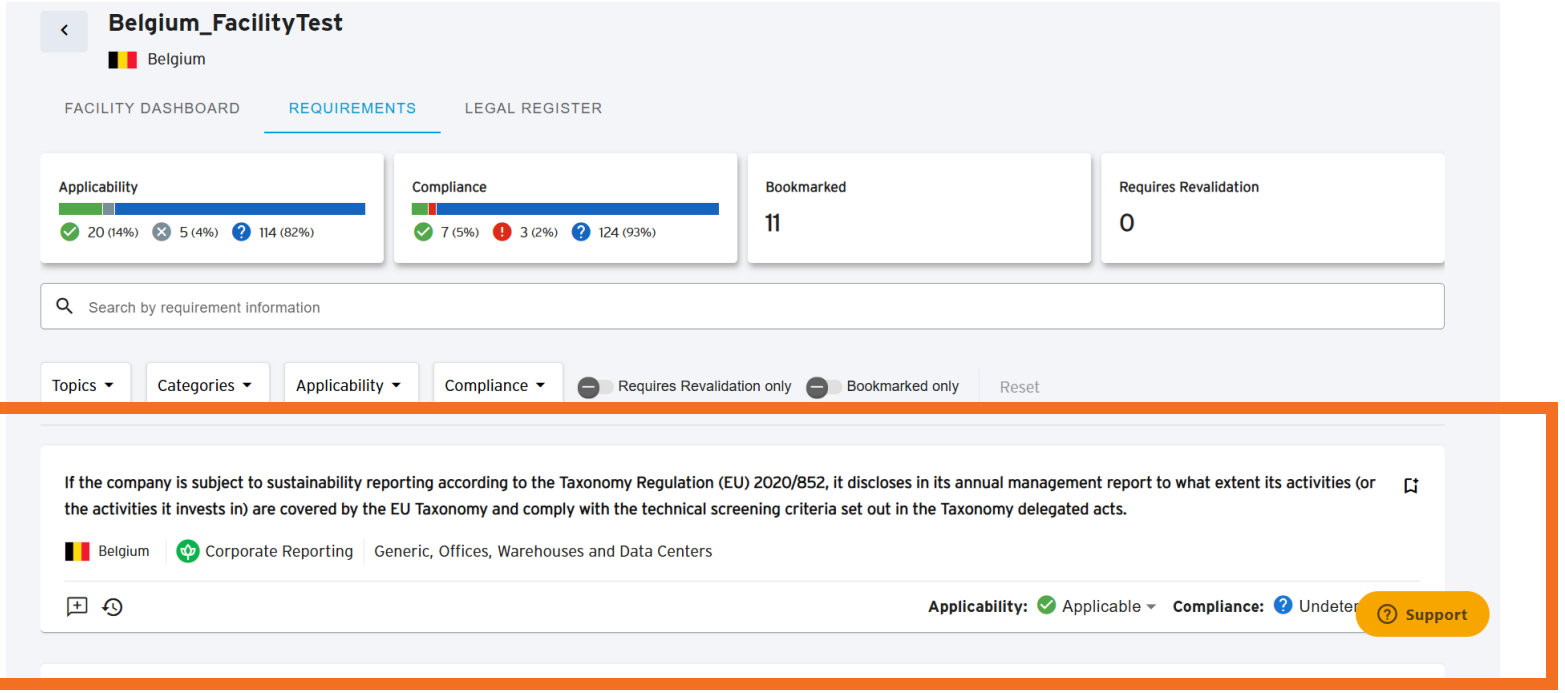

每分要求条目均显示司法管辖区旗帜、相关主题及类别。您还可以直接在列表视图中设置适用性及合规性状态。您可使用要求卡片上的两个下拉菜单进行适用性及合规性评估。

如需了解更多详细信息，请点击任意一项要求条目。系统将打开该要求的完整信息，您可以在其中阅读指导说明、查看相关联的要求，并确认该要求对您的场所是否适用及是否合规。

该视图旨在让合规管理更加简单、可操作，所有关键信息均集中在同一位置，便于查阅。

© Enhesa

要求：详细内容

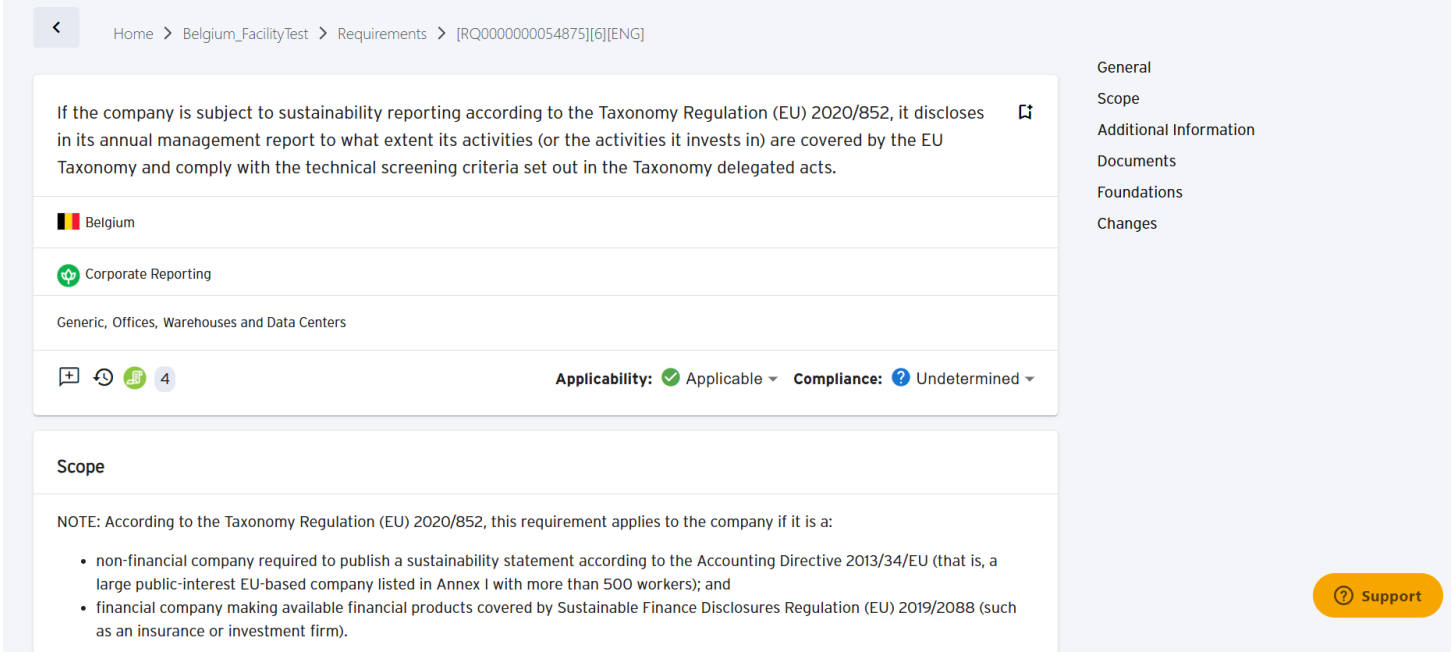

浏览单项要求的详细内容时，信息按关键板块分类呈现，帮助您更好地理解和评估该要求。该视图将所有关键细节集中在同一位置，便于您就适用性、合规性及后续步骤做出评估。

概况：与原要求条目上提供的信息相同。

适用范围：详细说明该要求涵盖的内容，包括针对特定场所或司法管辖区的细节差异。

附加信息：提供额外背景信息或强调关键注意事项的说明与解释。

文件：与该要求相关联的任何支持文件或资源。

法律依据：该要求所依据的官方法律来源。法律依据提供了确立该要求并说明其合理性的法规背景及参考依据。

变更：记录该要求过去的所有更新或修订，让您清晰了解其随时间演变的过程。

© Enhesa

要求界面：还有哪些新功能?

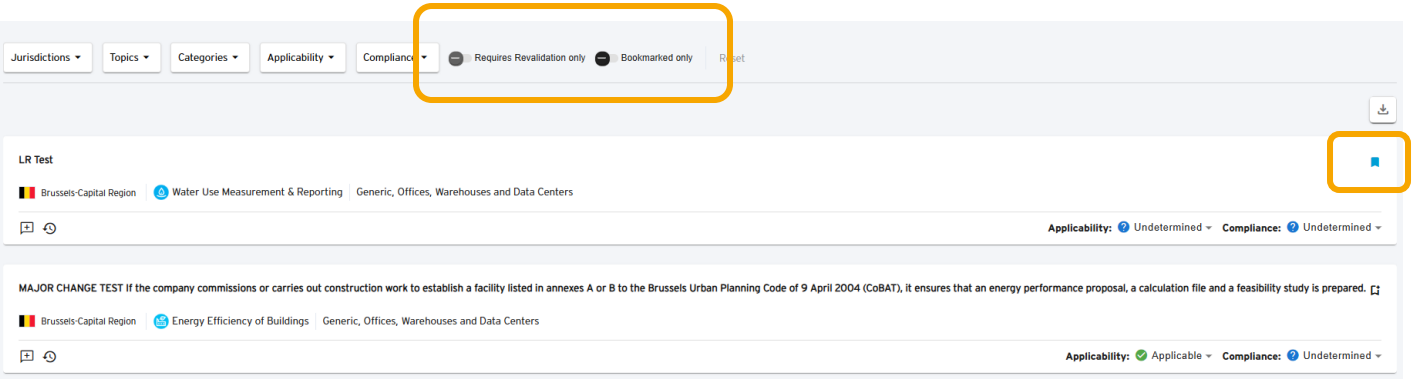

标记：
每张要求卡片的右上角均设有**标记图标**。点击该图标后会以蓝色高亮显示，表示该要求已被**标记**，便于日后查阅。

为帮助您有条理地管理要求，要求页面还提供了**切换开关筛选器**，可让您**仅查看已标记的要求**。此功能非常适合将需要进一步审阅或跟进的要求归类整理。

备注与评估跟踪记录：
每张要求卡片的左下角设有两个图标：

备注图标——用于留下备注或反馈，供其他用户日后查看。有助于协作及跟踪重要细节。

评估跟踪记录图标——显示变更历史，包括：
- **适用性**或**合规性**的更新时间
- 对该要求所做的任何重大变更

上述功能提升了透明度，便于跟踪随时间推移的更新情况。

© Enhesa

查看企业要求

合规工具平台（Corporate Dashboard）可概览哪些场所包含企业要求，具体请见**企业要求**（Corporate Requirements）列。

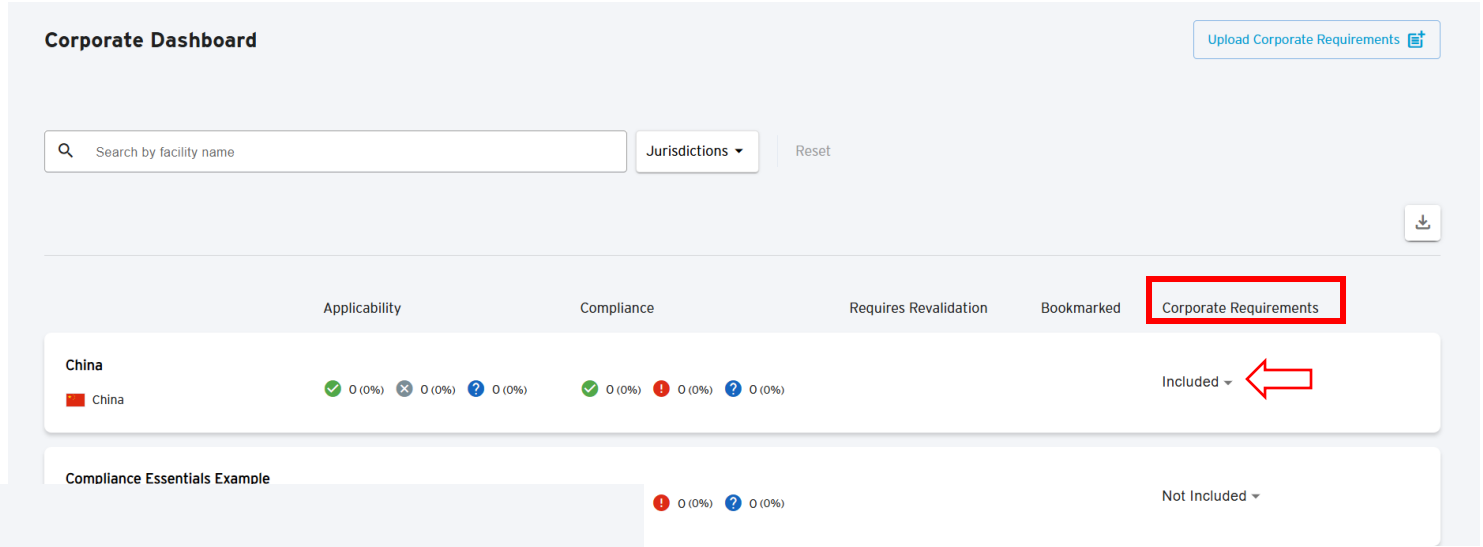

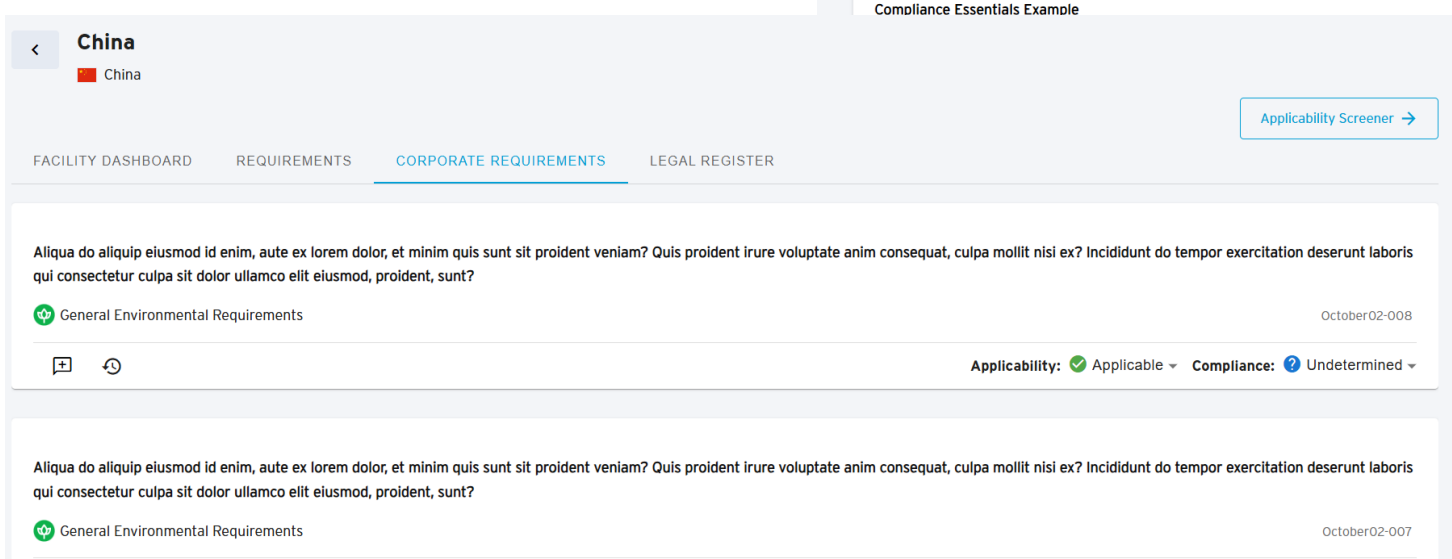

如需查看企业要求，请点击所需场所，并进入其专属的企业要求标签页。

© Enhesa

上传企业要求

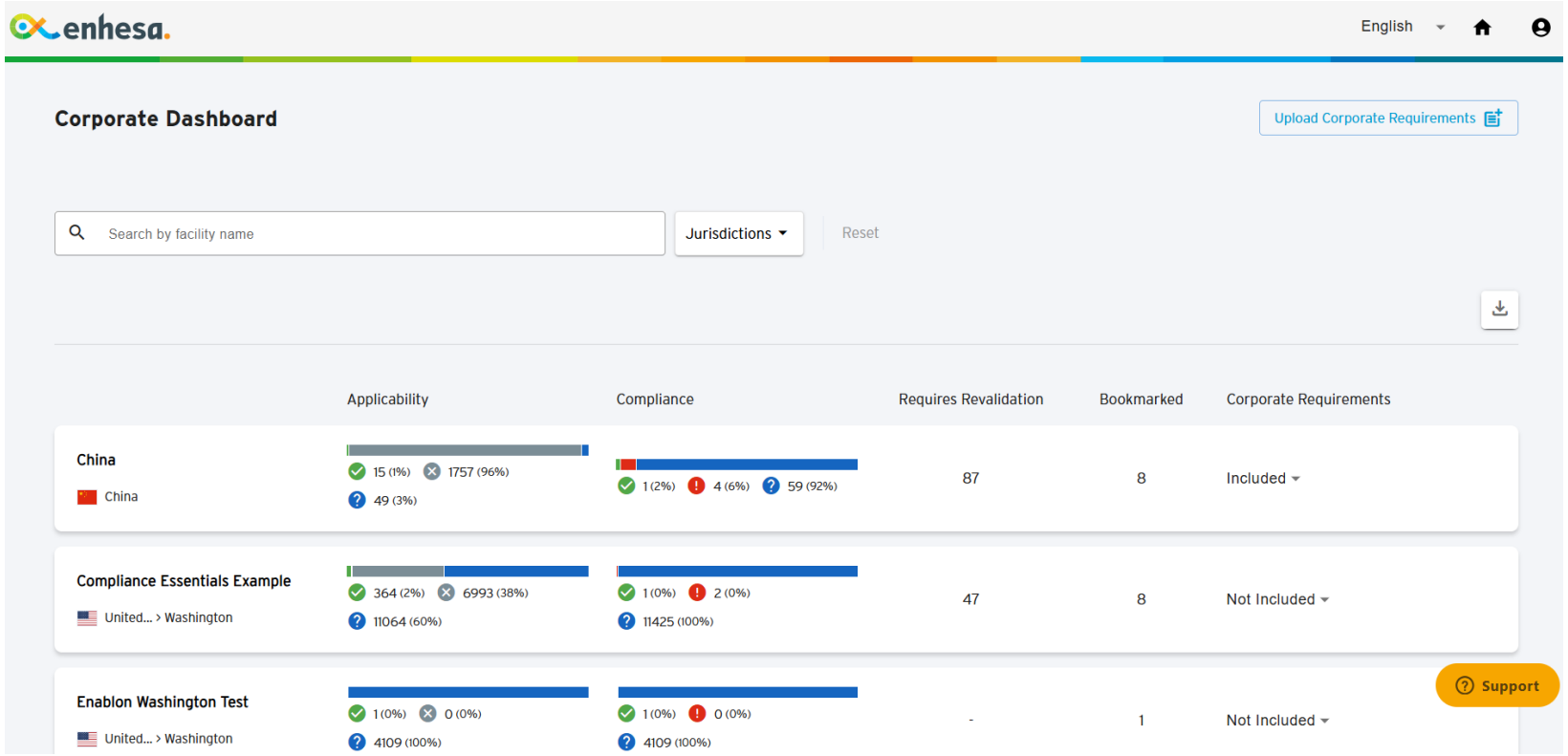

客户可联系ENHESA客户成功经理或发送电子邮件至services@enhesa.com，上传自定义的企业要求，并将其分配给一个或多个场所。

© Enhesa

下载规定要求清单（Scorecard）

在**要求页面**右侧、要求筛选选项下方，您可以找到**下载**按钮。

通过此按钮，您可以快速便捷地下载规定要求清单。

为简化您的工作流程，我们新增了多种下载选项。您可以通过应用筛选条件，以不同方式导出规定要求清单，例如：

- **全部要求**
- **仅筛选后的要求**（如您已在要求页面应用筛选条件，则仅导出筛选后的要求）
- **仅适用的要求**
- **适用性评估及合规性评估**
- **全部备注或仅最新备注**
- **评分卡行动项**
- **格式（Excel或CSV）**

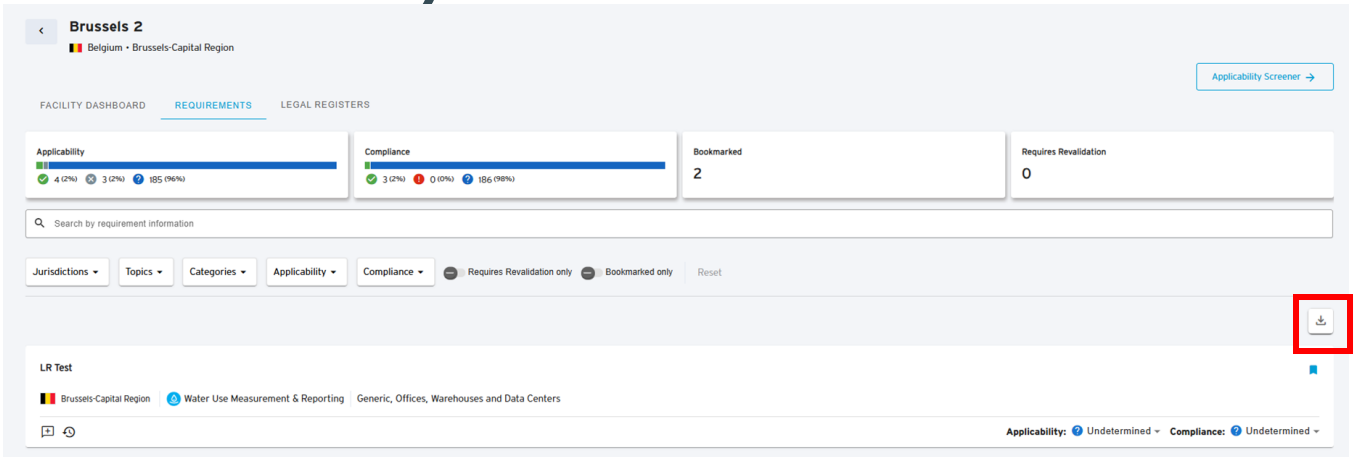

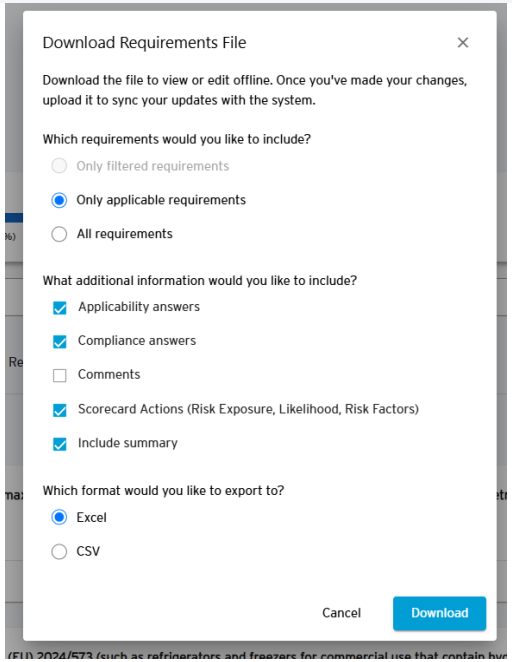

有哪些新变化?

- 规定要求清单现已**精简标签页数量**。
- 我们已移除**基于宏的规定要求清单**，下载过程更快速、更可靠。
- 新版规定要求清单布局采用**单一标签页内的筛选功能**，无需在多个标签页之间切换，即可浏览并自定义视图。

© Enhesa

适用性筛选器——主题筛选

使用适用性筛选器，可筛除与贵组织无关的要求。

按主题筛选：
每个主题及其子主题均设有切换开关，只需轻轻一点即可**开启**或**关闭**，以表示是否适用。

切换开关说明：
关闭某主题：所有关联的要求将自动设置为**不适用**。

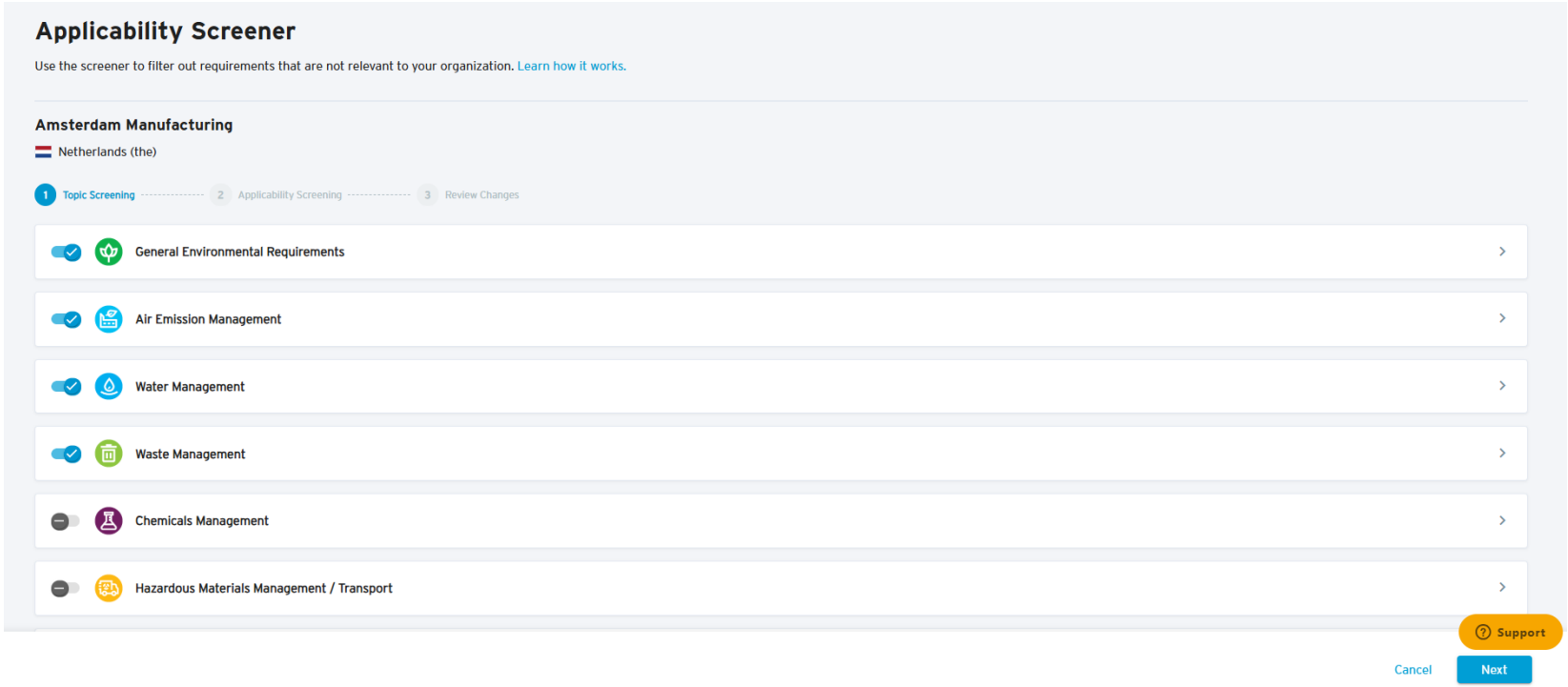

开启某主题：所有关联的要求将重置为**待定**，以便您根据需要进行审阅和更新。

- 已标记为**适用**的要求保持不变。

© Enhesa

适用性筛选器——适用性筛选

- 使用页面顶部的**主题**、**司法管辖区**和**答复**筛选器，快速整理并推进您的工作流程。
- 每个问题的左下角均设有代表相关主题的图标。您还可以点击“了解更多（Learn More）”查看各问题的指导说明。请注意，这些问题是基于司法管辖区设置的。
- 在适用性筛选步骤中更新答复后，点击页面底部的**下一步（Next）**以审阅变更内容。

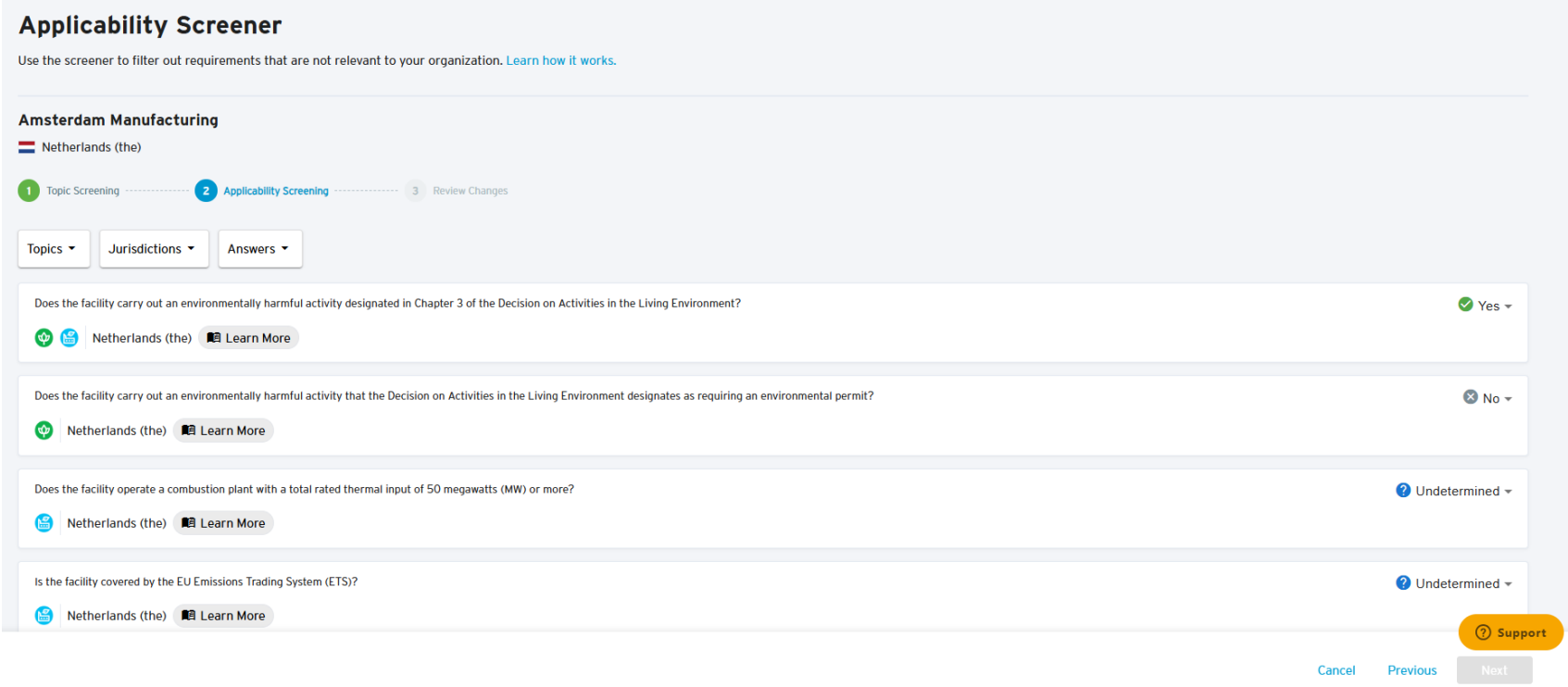

© Enhesa

适用性筛选器——总结变更

适用性筛选器的最后一步是总结您的变更。请通过此步骤确认所有更新准确无误且符合预期。确认无误后，点击**应用变更（Apply Changes）**，即可将更新直接保存至所选场所。

随后系统将返回本地运营场所合规平台，您可以在此查看所选场所相关要求更新后的适用性及合规性状态。

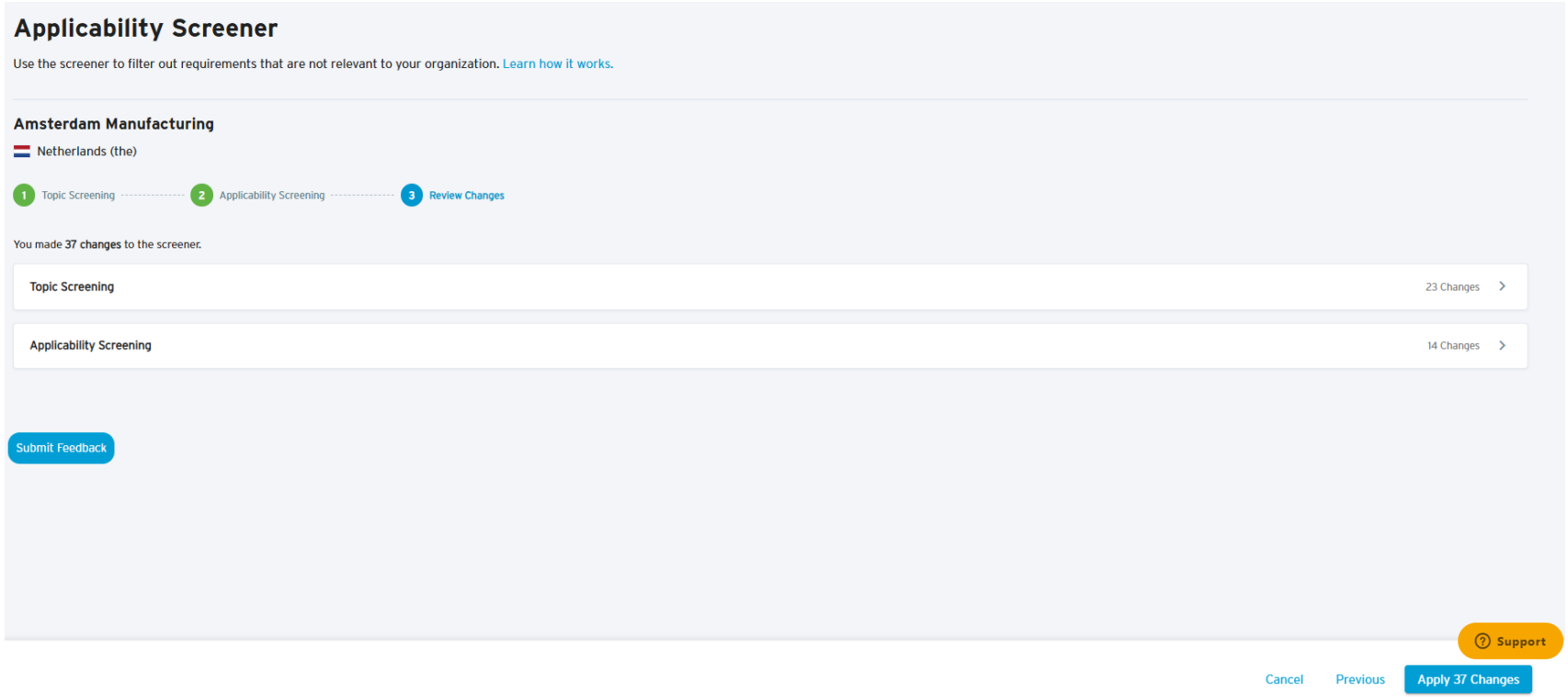

© Enhesa

法律法规清单

法律法规清单（Legal Register）工具可让用户查看适用于特定场所的全部法规。用户可从**本地运营尝试合规平台要求**界面进入该工具。

法律法规清单页面设有**搜索栏**和**筛选器**，用户可按以下条件精确筛选结果：

- 主题类别
- 法律依据类型：
  - **Informative**（无相关要求）
  - **Active**（包含相关要求）

每条法规均以法规卡片的形式显示，包括：

- 法规名称
- 法规编号
- 摘要

每张法规卡片还设有**下拉菜单**，用户可在其中选择**适用性状态。**

点击右上角的下载图标，即可导出您的法律法规清单。

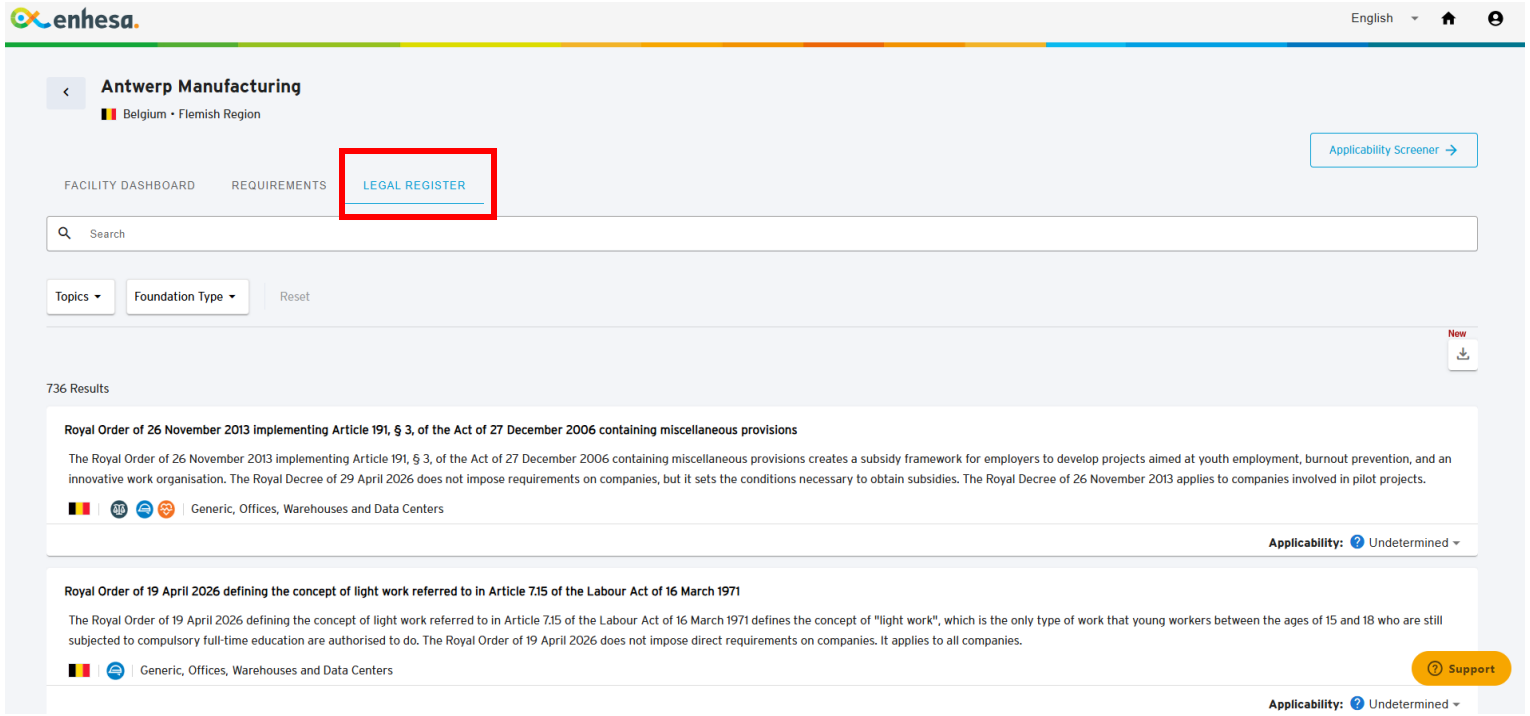

点击法规卡片可查看更多详细信息，包括：

- 概况
- 摘要
- 适用范围
- 相关管理部门
- 定义
- 相关要求（查看现行有效法规时显示）

© Enhesa